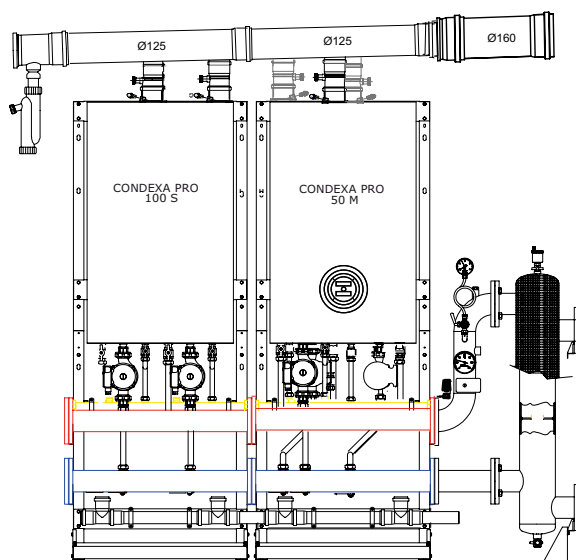


### CONDEXA PRO APLICAÇÕES EM CASCATA COSTAS COM COSTAS COM SUPORTE



#### SISTEMA CONDEXA PRO APLICAÇÕES EM CASCATA COSTAS COM COSTAS COM SUPORTE 250 KW

Código	Descrição
053511225	Condexa Pro 250 kW System (Costas com Costas)

#### COMPOSIÇÃO DE SISTEMA CONDEXA PRO APLICAÇÕES EM CASCATA COSTAS COM COSTAS COM SUPORTE 250 KW

Código	Descrição	Qtd.	Notas
053511105	Condexa Pro 50 M	1	
053511112	Condexa Pro 100 S	2	
053511840	Controlador remoto	1	(1)
053511815	Suporte para caldeira de chão	2	
053511816	Apoio de pés traseiros para sistemas costas com costas	2	
053511824	Kit de bomba LOW ENERGY (frente)	3	
053511825	Kit de bomba LOW ENERGY (traseira)	2	
053511813	Kit de coletor hidráulico até 400 kW	2	
053511818	Kit de tampas de coletores até 400 kW	1	
053511820	Separador hidráulico até 400 kW	1	
053511819	Kit de tubagem para dispositivos de segurança INAIL ** (até 400 kW)	1	
053511827	Válvula de segurança de gás (máximo de 200 kW)	1	
053511821	Kit de segurança INAIL ** (400 kW máx.)	1	(1)
053511830	Kit chaminé Ø 125 para 50 kW	1	
053511831	Kit chaminé Ø 125 para 100 kW	2	
053511832	Kit de drenagem de condensados Ø 125 com tampa	2	
053511829	Kit chaminé para instalação frontal / traseira	1	

(1) Componente OPCIONAL

\*\* INAIL = Instituto Italiano de Segurança no Trabalho

#### SISTEMA CONDEXA PRO APLICAÇÕES EM CASCATA COSTAS COM COSTAS COM SUPORTE 300 KW

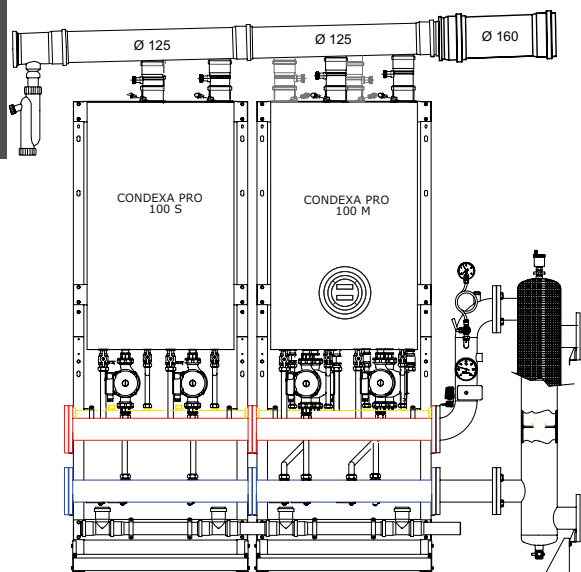
Código	Descrição
053511230	Condexa Pro 300 kW System (Costas com Costas)

#### COMPOSIÇÃO DE SISTEMA CONDEXA PRO APLICAÇÕES EM CASCATA COSTAS COM COSTAS COM SUPORTE 300 KW

Código	Descrição	Qtd.	Notas
053511110	Condexa Pro 100 M	1	
053511112	Condexa Pro 100 S	2	
053511840	Controlador remoto	1	(1)
053511815	Suporte para caldeira de chão	2	
053511816	Apoio de pés traseiros para sistemas costas com costas	2	
053511824	Kit de bomba LOW ENERGY (frente)	4	
053511825	Kit de bomba LOW ENERGY (traseira)	2	
053511813	Kit de coletor hidráulico até 400 kW	2	
053511818	Kit de tampas de coletores (até 400 kW)	1	
053511819	Kit de tubagem para dispositivos de segurança INAIL ** até 400 kW	1	
053511820	Separador hidráulico até 400 kW	1	
053511821	Kit de segurança INAIL ** (400 kW máx.)	1	(1)
053511828	Válvula de segurança de gás (400 kW máx.)	1	(1)
053511831	Kit chaminé Ø 125 para 100 kW	3	
053511832	Kit de drenagem de condensados Ø 125 com tampa	2	
053511829	Kit chaminé para instalação frontal / traseira	1	

(1) Componente OPCIONAL

\*\* INAIL = Instituto Italiano de Segurança no Trabalho



## CONDEXA PRO APLICAÇÕES EM CASCATA COSTAS COM COSTAS COM SUPORTE

## SISTEMA CONDEXA PRO APLICAÇÕES EM CASCATA COSTAS COM COSTAS COM SUPORTE 350 KW

Código	Descrição
053511235	Condexa Pro 350 kW System (Costas com Costas)

## COMPOSIÇÃO DE SISTEMA CONDEXA PRO APLICAÇÕES EM CASCATA COSTAS COM COSTAS COM SUPORTE 350 KW

Código	Descrição	Qtd.	Notas
053511105	Condexa Pro 50 M	1	
053511112	Condexa Pro 100 S	3	
053511840	Controlador remoto	1	(1)
053511815	Suporte para caldeira de chão	2	
053511816	Apoio de pés traseiros para sistemas costas com costas	2	
053511824	Kit de bomba LOW ENERGY (frente)	4	
053511825	Kit de bomba LOW ENERGY (traseira)	4	
053511813	Kit de coletor hidráulico até 400 kW	2	
053511818	Kit de tampas de coletores até 400 kW	1	
053511819	Kit de tubagem para dispositivos de segurança INAIL ** até 400 kW	1	
053511820	Separador hidráulico até 400 kW	1	
053511821	Kit de segurança INAIL ** (400 kW máx.)	1	(1)
053511828	Válvula de segurança de gás (400 kW máx.)	1	(1)
053511830	Kit chaminé Ø 125 para 50 kW	1	
053511831	Kit chaminé Ø 125 para 100 kW	3	
053511832	Kit de drenagem de condensados Ø 125 com tampa	2	
053511829	Kit chaminé para instalação frontal / traseira	1	

(1) Componente OPCIONAL

\*\* INAIL = Instituto Italiano de Segurança no Trabalho

## SISTEMA CONDEXA PRO APLICAÇÕES EM CASCATA COSTAS COM COSTAS COM SUPORTE 400 KW

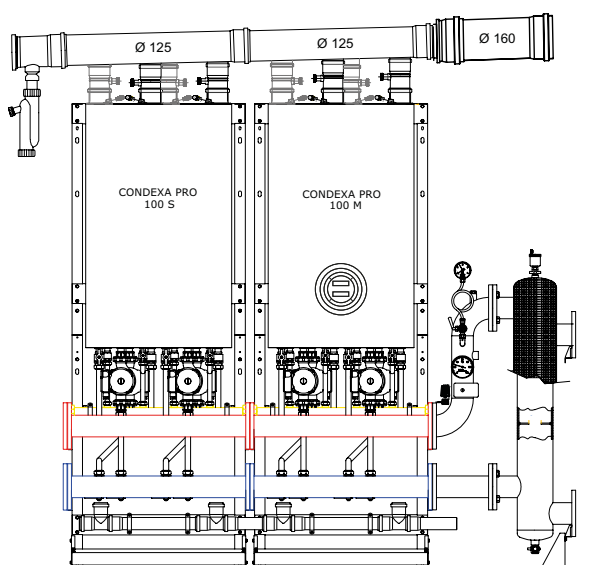
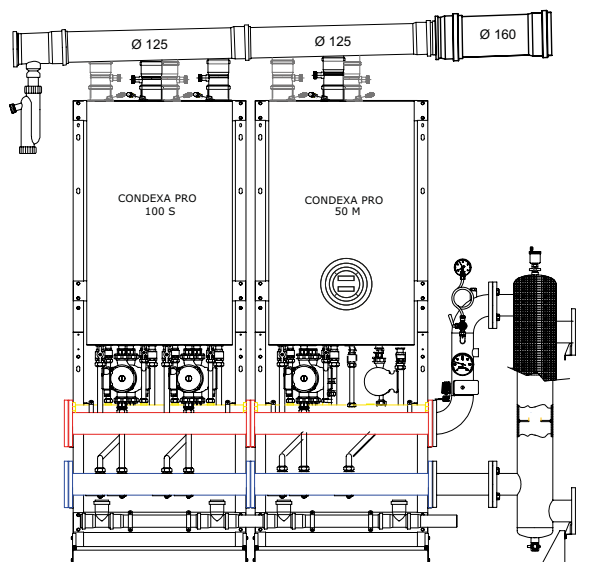
Código	Descrição
053511240	Condexa Pro 400 kW System (Costas com Costas)

## COMPOSIÇÃO DE SISTEMA CONDEXA PRO APLICAÇÕES EM CASCATA COSTAS COM COSTAS COM SUPORTE 400 KW


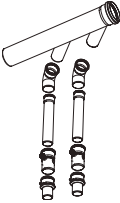





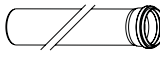
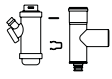


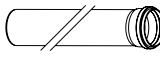

Código	Descrição	Qtd.	Notas
053511110	Condexa Pro 100 M	1	
053511112	Condexa Pro 100 S	3	
053511840	Remote control panel	1	(1)
053511815	Suporte para caldeira de chão	2	
053511816	Apoio de pés traseiros para sistemas costas com costas	2	
053511824	Kit de bomba LOW ENERGY (frente)	4	
053511825	Kit de bomba LOW ENERGY (traseira)	4	
053511813	Kit de coletor hidráulico até 400 kW	2	
053511818	Kit de tampas de coletores até 400 kW	1	
053511819	Kit de tubagem para dispositivos de segurança INAIL ** até 400 kW	1	
053511820	Separador hidráulico até 400 kW	1	
053511821	Kit de segurança INAIL ** (400 kW máx.)	1	(1)
053511828	Válvula de segurança de gás (400 kW máx.)	1	(1)
053511831	Kit chaminé Ø 125 para 100 kW	4	
053511832	Kit de drenagem de condensados Ø 125 com tampa	2	
053511829	Kit chaminé para instalação frontal / traseira	1	






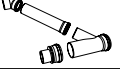



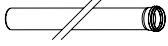






(1) Componente OPCIONAL

\*\* INAIL = Instituto Italiano de Segurança no Trabalho



## CHAMINÉS E ACESSÓRIOS ESPECÍFICOS PARA CONDEXA PRO

	Código	Descrição
CHAMINÉS		
	053511830	Kit chaminé Ø 125 para 50 kW
	053511833	Kit chaminé Ø 160 para 50 kW
	053511858	Kit chaminé Ø 200 para 50 kW
	053511831	Kit chaminé Ø 125 para 100 kW
	053511834	Kit chaminé Ø 160 para 100 kW
	053511859	Kit chaminé Ø 200 para 100 kW
	053511832	Kit de drenagem de condensados Ø 125 com tampa
	053511835	Kit de drenagem de condensados Ø 160 com tampa
	053511860	Kit de drenagem de condensados Ø 200 com tampa
KITS CALDEIRA ESTANQUE		
	053511836	Kit de ligação de ar para Condexa Pro 50 kW
	053511837	Kit de ligação de ar para Condexa Pro 100 kW
SISTEMAS DE CHAMINÉ INTERIOR Ø 50		
	053511861	Curva 45° Ø 50 (PPS branco)
	053511862	Curva 90° Ø 50 (PPS branco)
	053511863	Extensão Ø 50, 250 mm L (PPS branco)
	053511864	Extensão Ø 50, 500 mm L (PPS branco)
	053511865	Extensão Ø 50, 1000 mm L (PPS branco)
	053511866	Kit de drenagem de condensados Ø 50 (PPS branco)
	053511867	Kit de válvula de conduta sem retorno Ø 50/80 (PPtI)
	053511868	Adaptador de conduta Ø 50/80 (PPtI)
SISTEMAS DE CHAMINÉ INTERIOR Ø 60		
	053511869	Extensão Ø 60, 640 mm L (black PPS)
SISTEMAS DE CHAMINÉ INTERIOR Ø 60		
	053511870	Kit de entrada de ar / dreno de combustão Ø 60 (terminal proteção UV) (black PPS)

Código	Descrição
SISTEMAS DE CHAMINÉ INTERIOR Ø 80/125	
	053511871 Kit adaptador de chaminé concêntrica Ø 50/50 - 80/125 (PPtI)
SISTEMAS DE CHAMINÉ INTERIOR Ø 125	
	053511872 Kit de chaminé Ø 125
	053511873 Tampa da chaminé Ø 125 (plástico e aço inoxidável)
	053511874 Suporte de chaminé Ø 125 (PPtI, EPDM, MET)
	053511875 Extensão de inspeção Ø 125 (PPtI)
	053511829 Kit chaminé para instalação frontal / traseira (PPtI, para cascata costas-com-costas)
	053511876 Kit Espaçadores de tubos Ø 125 (plástico), 5 pcs.
	053511877 Kit de curva 45° Ø 125 (PPtI)
	053511878 Kit de curva 90° Ø 125 (PPtI)
	053511879 Extensão Ø 125, 500mm L (PPtI)
	053511880 Extensão Ø 125, 1000mm L (PPtI)
	053511881 Extensão Ø 125, 2000mm L (PPtI)
SISTEMAS DE CHAMINÉ INTERIOR Ø 160	
	053511882 Kit de chaminé Ø 160
	053511883 Extensão de inspeção Ø 160 (PPtI)
	053511884 Kit de espaçadores de tubos Ø 160 (plástico), 5 pcs.
	053511885 Kit de curva 45° Ø 160 (PPtI)
	053511886 Kit de curva 90° Ø 160 (PPtI)
	053511887 Extensão Ø 160, 500 mm L (PPtI)
	020032641 Extensão Ø 160, 1000 mm L (PPtI)
	020032642 Extensão Ø 160, 2000 mm L (PPtI)

## COMPONENTES E ACESSÓRIOS PARA APLICAÇÕES CONDEXA PRO E ACESSÓRIOS ESPECÍFICOS PARA SOLUÇÕES FEITAS À MEDIDA

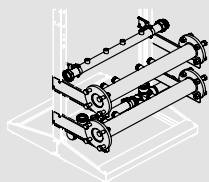
Código	Descrição	Notas
CONTROLOS		
053511840	Controlador remoto	
053511890	Kit de baixa temperatura	
053511841	Kit de sonda para depósito de AQS	
053511839	Kit master de zona	
053511892	Interface Mod-Bus (cabos incluídos)	
053511893	Kit de interface para PC	
COMPLEMENTOS DO SISTEMA		
053511842	Neutralizador condensados N2	
053511844	Neutralizador condensados N3	
053511843	Neutralizador condensados HN2 (com bomba)	
053511845	Neutralizador condensados HN3 (com bomba)	
ACESSÓRIOS ESPECÍFICOS PARA SISTEMAS ESPECIAIS DE CASCATA		
053511894	Separador hidráulico (LLH) até 720 kW para instalações interiores	
COMPONENTES HIDRÁULICOS E DISPOSITIVOS DE SEGURANÇA		
053511810	Kit de coletor hidráulico até 100 kW com tampas	(1)
053511813	Kit de coletor hidráulico até 400 kW	(1)
053511818	Kit de tampas de coletores (até 400 kW)	(1)
053511824	Kit de bomba LOW ENERGY (frente)	(1)
053511825	Kit de bomba LOW ENERGY (traseira)	(1)
053511895	Kit de bomba LOW ENERGY para circuito secundário	
053511811	Kit de tubos de ligação para o separador hidráulico 100 kW	(1)
053511812	Separador hidráulico 100 kW	(1)
053511819	Kit de tubagem para dispositivos de segurança INAIL* até 400 kW	(1)
053511821	Kit de segurança INAIL* (400 kW máx.)	(1)
053511826	Válvula de segurança de gás (100 kW máx.)	(1)
053511827	Válvula de segurança de gás (máximo de 200 kW)	(1)
053511828	Válvula de segurança de gás (400 kW máx.)	(1)
053511896	Kit de válvula de segurança de gás (>300kW <540 kW)	
053511822	Kit de válvula de duas vias (apenas montagem frontal)	(1)
053511898	Kit de ligações para bomba de injeção	
053511899	Flange cega 3" UNI 60/91 PN6 DN80	
053511900	Flange 3" UNI 2276-67 PN6 DN80	
SUPORTES PARA MONTAGEM LINEAR DE PAREDE OU MONTAGEM COM SUPORTE		
053511815	Suporte para caldeira de chão	(1)
053511814	Suporte para caldeira de parede	(1)
SUPORTES PARA MONTAGEM COSTAS COM COSTAS		
053511816	Apoio de pés traseiros para sistemas costas com costas	(1)(2)

(1) Veja desenho na página seguinte.

(2) Recomenda-se este componente também para instalações em cascata linear e com suporte para proporcionar estabilidade extra quando necessário.

\* INAIL = Instituto Italiano de Segurança no Trabalho

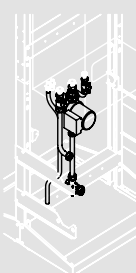
Kit de coletor hidráulico  
até 400 kW



Código

053511813

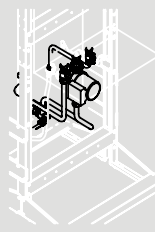
Kit de bomba  
LOW ENERGY (frente)



Código

053511824

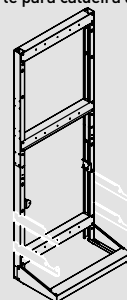
Kit de bomba  
LOW ENERGY (traseira)



Código

053511825

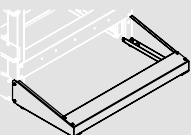
Suporte para caldeira de chão



Código

053511815

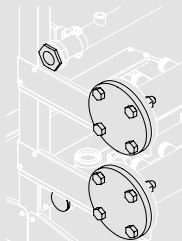
Apoio para os pés, parte traseira,  
para sistemas costas com costas



Código

053511816\*


Kit de tampas de coletores  
(até 400 kW)



Código

053511818

Kit de tubagem para dispositivos  
de segurança INAIL \*\*  
(até 400 kW)



Código

053511819


Válvula de segurança de gás  
(200 kW máx.)



Código

053511827

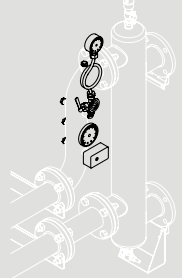
Válvula de segurança de gás  
(400 kW máx.)



Código

053511828

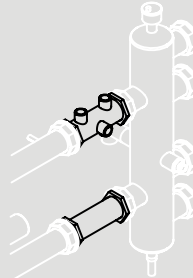
Kit de segurança INAIL \*\*  
(400 kW máx.)



Código

053511821

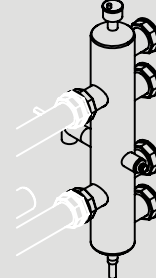
Kit de tubos de ligação para  
separador hidráulico 100 kW



Código

053511811

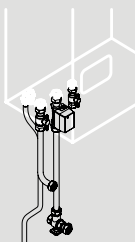
Separador hidráulico  
até 100 kW



Código

053511812

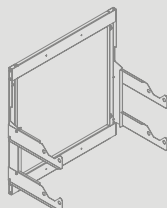
Kit de válvula de duas vias  
(apenas montagem frontal)



Código

053511822

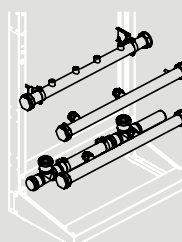
Suporte para caldeira  
de parede



Código

053511814

Kit coletor hidráulico  
até 100 kW com tampas



Código

20041366

Válvula de Segurança de Gás  
(100 kW máx.)



Código

053511826

\* Este componente também é recomendado para instalações em cascata linear e de suporte para fornecer estabilidade extra quando necessário..

\*\* INAIL = instituto italiano de segurança no trabalho