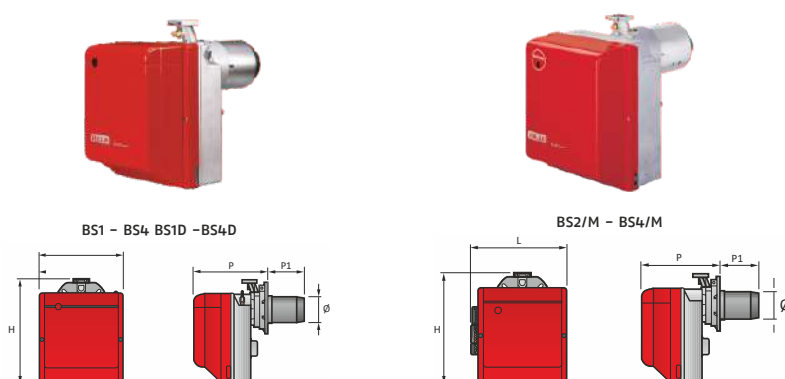


5.3.1 - QUEIMADORES A GÁS

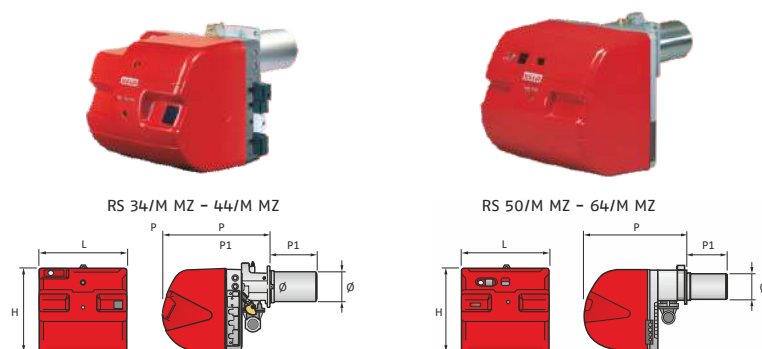
SÉRIE GULLIVER BS - LOW NOX



Código	Descrição	A.E.V~Hz	Potência (kW)	Dimensões LxPxH(mm)	P1 (mm)	Ø (mm)	Peso (kg)
058011010	BS1 (1)	230~50	16÷52	234x230-276x295	116-70	89	10
058011012	BS2 (1)	230~50	35÷91	255x238-252x325	114-100	106	11
058011014	BS3 (1)	230~50	65÷200	300x262-280x391	128-110	129	15
058011016	BS4 (1)	230~50	110÷250	300x278-301x392	168-145	137	16,5
058011318	BS1D (1)	400~50	16/19÷52	234x230-276x295	116-70	89	11
058011320	BS2D (1)	400~50	35/40÷91	255x238-252x325	114-280	106	12
058011322	BS3D (1)	230~50	65/80÷200	300x262-280x391	128-282	129	16
058011324	BS4D (1)	230~50	110/140÷250	300x278-301x392	168-317	137	18
058011626	BS2/M (1)	230~50	26/49÷91	285x238-252x325	114-100	106	12
058011628	BS3/M (1)	230~50	48/79÷195	330x262-280x391	128-110	129	16
058011630	BS4/M (1)	400~50	68/140÷250	330x278-301x392	168-145	137	18

(1) Queimador fornecido com ficha de ligações elétricas. Rampa de gás fornecida como acessório.

SÉRIE RS/M - Modulante



Modulante							
Código	Descrição	A.E.V~Hz	Potência (kW)	Dimensões LxPxH(mm)	P1 (mm)	Ø (mm)	Peso (kg)
058012522	RS 34/M MZ TC (1)(2)	230~50-60	45/125÷390	442x508x422	216	140	32
058012524	RS 34/M MZ TL (1)(2)	230~50-60	45/125÷390	442x508x422	351	140	32
058012526	RS 44/M MZ TC (1)(2)	230~50-60	80/203÷550	442x508x422	216	152	33
058012528	RS 44/M MZ TL (1)(2)	230~50-60	80/203÷550	442x508x422	351	152	33
058012530	RS 50/M MZ TC (1)(2)	3/230-400~50	80/285÷630	476x580x474	216	152	41
058012532	RS 50/M MZ TL (1)(2)	3/230-400~50	80/285÷630	476x580x474	351	152	41
058012534	RS 64/M MZ TC (1)(2)	3/230-400~50	150/400÷850	533x640x490	250	179	42
058012536	RS 64/M MZ TL (1)(2)	3/230-400~50	150/400÷850	533x640x490	385	179	42

(1) Queimador fornecido com ficha de ligações elétricas. Rampa de gás fornecida como acessório.

(2) Com caixa de controlo RMG / M.

RIELLO

QUEIMADORES

2 Escalões

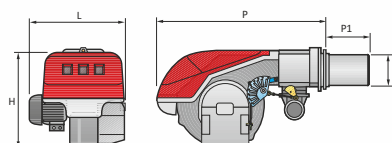
Código	Descrição	A.E.V~Hz	Potência (kW)	Dimensões LxPxH(mm)	P1 (mm)	Ø (mm)	Peso (kg)
058012010	RS 34 MZ TC	1/230/50-60	44/130-390	442x780x422	216-351	140	32
058012012	RS 34 MZ TL	1/230/50-60	44/130-390	442x780x422	216-351	140	32
058012014	RS 44 MZ TC	1/230/50-60	80/200-550	442x780x422	216-351	152	33
058012016	RS 44 MZ TL	1/230/50-60	80/200-550	442x780x422	216-351	152	33
058012018	RS 50 TC	3/230-400/50	115/290-600	476x810x474	216-351	152	41
058012020	RS 50 TL	3/230-400/50	115/290-600	476x810x474	216-351	152	41

(1) Queimador fornecido com ficha de ligações elétricas. Rampa de gás fornecida como acessório.

(2) Com caixa de controlo RMG / M.



RS 70/M - 100/M - 130/M - 150/M - 190/M - 250/M MZ


Modulante

Código	Descrição	A.E.V~Hz	Potência (kW)	Dimensões LxPxH(mm)	P1 (mm)	Ø (mm)	Peso (kg)
058013510	RS 70/M TC (1)(2)	3/230-400~50	150/470+930	511x840x555	250-385	179	70
058013512	RS 70/M TL (1)(2)	3/230-400~50	150/470+930	511x840x555	250-385	179	70
058013514	RS 100/M TC (1)(2)	3/230-400~50	150/700+1340	527x840x555	250-385	179	73
058013516	RS 100/M TL (1)(2)	3/230-400~50	150/700+1340	527x840x555	250-385	179	73
058013518	RS 130/M TC (1)(2)	3/230-400~50	254/920+1600	553x840x555	280-415	189	76
058013520	RS 130/M TL (1)(2)	3/230-400~50	254/920+1600	553x840x555	280-415	189	76
058013522	RS 150/M TC (1)(2)	3/400~50	300/900+1850	675x840x590	280-415	189	110
058013524	RS 150/M TL (1)(2)	3/400~50	300/900+1850	675x840x590	280-415	189	110
058013530	RS 190/M TC (1)(2)	3/400~50	470/1279+2290	681x872x555	370-520	222	115
058013532	RS 190/M TL (1)(2)	3/400~50	470/1279+2290	681x872x555	370-520	222	115
058013533	RS 250/M MZ TC (1)(2)	3/400~50	600/1250+2650	732x872x555	370-520	222	117
058013534	RS 250 /M TL (1)(2)	3/400~50	600/1250+2650	732x872x555	370-520	222	117

(1) Queimador fornecido com ficha de ligações elétricas. Rampa de gás fornecida como acessório.

(2) Com caixa de controlo RMG / M.

2 Escalões

Código	Descrição	A.E.V~Hz	Potência (kW)	Dimensões LxPxH(mm)	P1 (mm)	Ø (mm)	Peso (kg)
058013010	RS 70 TC	3/400~50	192/465-814	511x840x555	250-385	179	70
058013012	RS 70 TL	3/400~50	192/465-814	511x840x555	250-385	179	70
058013014	RS 100 TC	3/400~50	232/698-1163	527x840x555	280-415	179	76
058013016	RS 100 TL	3/400~50	232/698-1163	527x840x555	280-415	179	76
058013018	RS 130 TC	3/400~50	372/930-1512	553x840x555	280-415	189	76
058013020	RS 130 TL	3/400~50	372/930-1512	553x840x555	280-415	189	76
058013022	RS 150 TC	3/400~50	300/900+1850	675x840x590	280-415	189	110
058013030	RS 190 TC	3/400~50	470/1279-2290	681x872x555	370-520	222	115

SÉRIE 25-160/M BLU - LOW NOX

RIELLO



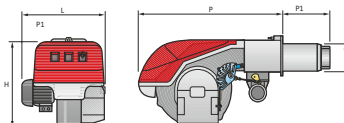
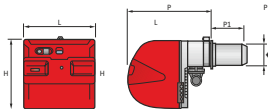
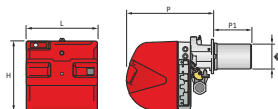
RS 25/M - 35/M BLU



RS 55/M BLU



RS 68/M - 120/M - 160/M BLU



Modulante

Código	Descrição	A.E.V~Hz	Potência (kW)	Dimensões LxPxH(mm)	P1 (mm)	Ø (mm)	Peso (kg)
058015010	RS 25/M BLU TC FS1 (1)	1/220-230~50-60	44/125+370	442x508x422	230-365	140	39
058015011	RS 25/M BLU TL FS1 (1)	1/220-230~50-60	44/125+370	442x508x422	230-365	140	39
058015012	RS 35/M BLU TC FS1 (1)	1/220-230~50-60	70/200+480	442x508x422	198-333	152	40
058015013	RS 35/M BLU TL FS1 (1)	1/220-230~50-60	70/200+480	442x508x422	198-333	152	40
058015014	RS 45/M BLU TL FS1 (1)	1/220-230~50-60	90/190-550	476x580x474	192-327	160	48
058015015	RS 45/M BLU TL FS1 (1)	1/220-230~50-60	90/190-550	476x580x474	192-327	160	48
058015016	RS 55/M BLU TC FS1 (1)	3/230-400~50	100/300-680	533x640x490	255-390	189	44
058015017	RS 55/M BLU TL FS1 (1)	3/230-400~50	100/300-680	533x640x490	255-390	189	44
058015018	RS 68/M BLU TC FS1 (2)	3/230-400~50	150/350-860	527x840x555	255-390	189	78
058015019	RS 68/M BLU TL FS1 (2)	3/230-400~50	150/350-860	527x840x555	255-390	189	78
058015020	RS 120/M BLU TC FS1 (2)	3/230-400~50	300/600-1300	553x840x555	255-390	189	84
058015021	RS 120/M BLU TL FS1 (2)	3/230-400~50	300/600-1300	553x840x555	255-390	189	84
058015022	RS 160/M BLU TC FS1 (2)	3/400~50	300/930-1860	671x863x555	373-503	221	89
058015023	RS 160/M BLU TL FS1 (2)	3/400~50	300/930-1860	671x863x555	373-503	221	89

(1) Queimador fornecido com ficha de ligações elétricas. Rampa de gás fornecida como acessório.

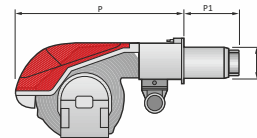
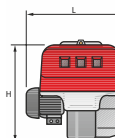
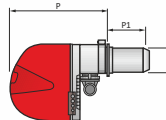
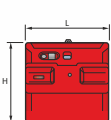
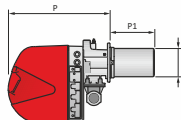
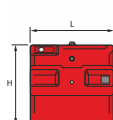
(2) Com caixa de controlo RMG / M.

SÉRIE 25-160/E BLU - LOW NOX


RS 25/E - 35/E BLU

RS 55/E BLU

RS 68/E - 120/E - 160/E BLU


Modulante

Código	Descrição	A.E.V~Hz	Potência (kW)	Dimensões LxPxH(mm)	P1 (mm)	Ø (mm)	Peso (kg)
058017010	RS 25/E BLU TC FS1 (1)(3)	1/220-230~50-60	44/125+370	442x508x422	230	140	39
058017011	RS 25/E BLU TL FS1 (1)(3)	1/220-230~50-60	44/125+370	442x508x422	365	140	39
058017012	RS 35/E BLU TC FS1 (1)(3)	1/220-230~50-60	70/200+480	442x508x422	198	152	40
058017013	RS 35/E BLU TL FS1 (1)(3)	1/220-230~50-60	70/200+480	442x508x422	333	152	40
058017014	RS 45/E BLU TC FS1 (1)(3)	1/220-230~50-60	90/190+550	476x580x474	192	160	48
058017015	RS 45/E BLU TL FS1 (1)(3)	1/220-230~50-60	90/190+550	476x580x474	327	160	48
058017016	RS 55/E BLU TC FS1 (1)(3)	3/230-400~50	100/300+680	533x640x490	255	189	44
058017017	RS 55/E BLU TL FS1 (1)(3)	3/230-400~50	100/300+680	533x640x490	390	189	44
058017018	RS 68/E BLU TC FS1 (2)(3)	3/230-400~50	150/350+860	527x840x555	255	189	78
058017019	RS 68/E BLU TL FS1 (2)(3)	3/230-400~50	150/350+860	527x840x555	390	189	78
058017020	RS 120/E BLU TC FS1 (2)(4)	3/230-400~50	300/600+1300	553x840x555	255	189	84
058017021	RS 120/E BLU TL FS1 (2)(4)	3/230-400~50	300/600+1300	553x840x555	390	189	84
058017022	RS 160/E BLU TC FS1 (2)(4)	3/400~50	300/930+1860	671x863x555	373	221	89
058017023	RS 160/E BLU TL FS1 (2)(4)	3/400~50	300/930+1860	671x863x555	503	221	89

(1) Queimador fornecido com ficha de ligações elétricas. Rampa de gás fornecida como acessório.

(2) Com placa de terminais.

(3) A função de controlo do selo está incluída no Burner Digital Management System; é necessário adicionar o kit PVP na rampa de gás como acessório (ver Acessórios nas rampas de gás).

(4) A função de controlo do selo está incluída no Burner Digital Management System; é necessário adicionar o kit PVP (incluído de origem com o queimador) na rampa de gás.

Rampas de Gás

Código	Descrição
058018010	Rampa gás 1 escalão - MBC 65/1 - F1SD 20 p/ BS1
058018012	Rampa gás 2 escalão - MB 405/2 - F1SD 20 p/ BS1D
058018014	Rampa gás 1 escalão - MB 405/1 - F1SD 20 p/ BS1
058018016	Rampa gás 1 escalão - MB 405/1 - F2SD 20 p/ BS2
058018018	Rampa gás 2 escalões - MB 405/2 - F2SD 20 p/ BS2D
058018020	Rampa gás 2 escalões - MB 407/2 - F2SD 20 p/ BS2D
058018022	Rampa gás 1 escalão - MB 407/1 - F2SD 20 p/ BS2
058018024	Rampa gás 1 escalão - MB 407/1 - F3SD 20 p/ BS3 e BS4
058018026	Rampa gás 2 escalões - MB 407/2 - F3SD 20 p/ BS3D e BS4D
058018028	Rampa gás 1 escalão - MB 410/1 - F3SD 20 p/ BS3 e BS4
058018030	Rampa gás 2 escalões - MB 410/2 - F3SD 20 p/ BS3D e BS4D
058018032	Rampa gás 2 escalões - MB 412/2 - F3SD 20 p/ BS3D e BS4D
058018034	Rampa gás 1 escalão - MB 412/1 - F3SD 20 p/ BS3 e BS4
058018036	Rampa gás 1 escalão - MB 412/1 - RT 20
058018038	Rampa gás 2 escalão - MB 412/2 - RT 20
058018040	Rampa gás 1 escalão - MB 415/1 - RT 30
058018042	Rampa gás com controlo de estanqueidade 1 escalão - MB 415/1 CT RT 30
058018044	Rampa gás com controlo de estanqueidade 1 escalão - MB 420/1 - RT 30
058018046	Rampa gás com controlo de estanqueidade 1 escalão - MB 420/1 CT RT 30
058018048	Rampa gás 1 escalão - MBC 1200/1-RSM 60
058018060	Rampa gás proporcional CG 120/P - F2SD 00 p/ BS2M
058018062	Rampa gás proporcional CG 220/P - F3SD 00 p/ BS3M e BS4M

Adaptadores Rampas de Gás Série RS

Código	Descrição
058019210	Adptador rampa/queimador redução 2"F - 1 1/2"M
058019212	Adptador rampa/queimador redução 1 1/2" F - 2" M
058019214	Kit adaptador rampa/queimador DN65 - 2 1/2"M-2 1/2"F-2"M-2 1/2" F-1 1/2" M
058019216	Adaptador rampa/queimador DN80 - 2 1/2"F - 2"M
058019218	Adaptador rampa/queimador DN65 - DN80
058019219	Adaptador rampa/queimador 3/4" F - 1 1/2"M

Kits GPL para Queimadores Série BS

Código	Descrição
058019010	Kit GPL para queimador BS1 - BS1D
058019012	Kit GPL para queimador BS2 - BS2D
058019014	Kit GPL para queimador BS3 - BS3D
058019016	Kit GPL para queimador BS4 - BS4D - BS4/M
058019018	Kit GPL para queimador BS2/M
058019020	Kit GPL para queimador BS3/M

Kits GPL para Queimadores Série RS

Código	Descrição
058019022	Kit GPL para queimador RS25-RS34
058019024	Kit GPL para queimador RS35-RS44
058019026	Kit GPL para queimador RS50 TC/TL
0580190262	Kit GPL para queimador RS64 TC
0580190264	Kit GPL para queimador RS64 TL
058019027	Kit GPL para queimador RS68 TC/TL
058019028	Kit GPL para queimador RS70 TC
058019030	Kit GPL para queimador RS70 TL
058019032	Kit GPL para queimador RS100 TC
058019034	Kit GPL para queimador RS100 TL
058019035	Kit GPL para queimador RS120 TC/TL
058019036	Kit GPL para queimador RS130 TC
058019038	Kit GPL para queimador RS130 TL
0580190382	Kit GPL para queimador RS150 TC
0580190384	Kit GPL para queimador RS150 TL
058019039	Kit GPL para queimador RS160 TC/TL
058019040	Kit GPL para queimador RS190 TC/TL
058019041	Kit GPL para queimador RS250 TC/TL

Kit Testa Longa Série BS

Código	Descrição
058019049	Kit testa longa para queimador BS1-BS1D
058019050	Kit testa longa para queimador BS2-BS2D
058019052	Kit testa longa para queimador BS3-BS3D
058019054	Kit testa longa para queimador BS4-BS4D
058019055	Kit testa longa para queimador BS 1/M
058019056	Kit testa longa para queimador BS 2/M
058019058	Kit testa longa para queimador BS 3/M
058019060	Kit testa longa para queimador BS 4/M

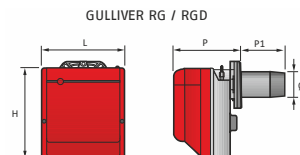
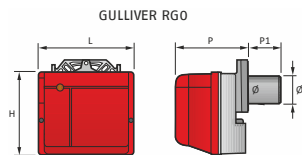
Acessórios RS SÉRIES

Código	Descrição
058019042	Kit sonda de temperatura PT100 (-100 ÷ 500°C)
058019044	Kit modelação RWF 50.2 - RS50-64/M - RS68-120/M BLU
058019046	Kit modelação RWF 50.2 - RS34-44/M MZ - RS25-35/M BLU - RS25-55/E BLU
058019048	Kit modelação RWF 50.2 - RS55/M BLU
0580190482	Kit modelação RWF 50.2 - RS70-250/M - RS160/M BLU - RS68-160/E-EV BLU

5.3.2 - QUEIMADORES A GASÓLEO

RIELLO

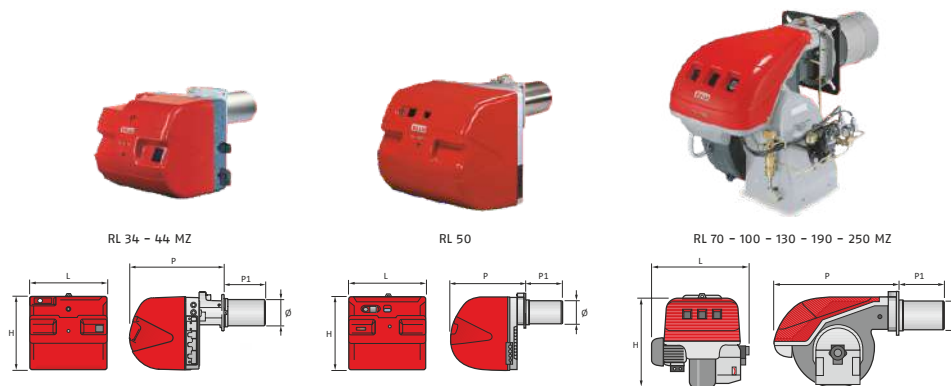
SÉRIE GULLIVER RG



Código	Descrição	A.E.V-Hz	Potência (kW)	Dimensões LxPxH(mm)	P1 (mm)	Ø (mm)	Peso (kg)
058051010	RG0.1R	230~50	21,3+36,7	255x205x210	93	84	9
058051016	RG1R	230~50	20+60	234x196x254	93	84	13
058051017	RG2	230~50	47+119	255x202x280	115-180	95	13
058051020	RG3	230~50	83+178	300x228x345	142-300	123	15
058051022	RG4S	230~50	118,5+237	300x228x345	142-212	123	18
058051024	RG5S	230~50	160+309,5	300x247x345	155-395	125	18
058051312	RG2D	230~50	42/49+118	255x202x280	115-185	95	12
058051314	RG3D	230~50	65/83+178	300x228x345	142-212	123	13
058051316	RG4D	230~50	106/130+237	300x228x345	142-212	123	18
058051318	RG5D	230~50	95/142+296	300x247x345	154-294	125	18

NOTA: Poder calorífico combustível (gasóleo): 11,8 kWh/kg; 10200 kcal/kg - Viscosidade a 20°C: 4+6 mm²/s (cSt).
Os queimadores da série RG estão de acordo com as normas 2014/30/EU - 2014/35/ EU - 2006/42 EC e EN 267.

SÉRIE RL (injetor não incluído)



Código	Descrição	A.E.V~Hz	Potência (kW)	Dimensões LxPxH(mm)	P1 (mm)	Ø (mm)	Peso (kg)
058052010	RL 34 MZ TC Fs1	1/220-230~50-60	97/154+395	442x508x422	216-351	140	32
058052012	RL 34 MZ TL Fs1	1/220-230~50-60	97/154+395	442x508x422	216-351	140	32
058052014	RL 44 MZ TC Fs1	1/220-230~50-60	155/235+485	442x508x422	216-351	152	33
058052016	RL 44 MZ TL Fs1	1/220-230~50-60	155/235+485	442x508x422	216-351	152	33
058052018	RL 50 TC Fs1	3/230-400~50	148/296+593	476x468x474	216-351	152	39
058052020	RL 50 TL Fs1	3/230-400~50	148/296+593	476x468x474	216-351	152	39
058053010	RL 70 TC Fs1	3/230-400~50	255/474+830	580x680x555	250-385	179	60
058053012	RL 70 TL Fs1	3/230-400~50	255/474+830	580x680x555	250-385	179	60
058053014	RL 100 TC Fs1	3/230-400~50	356/711+1186	599x680x555	250-385	179	63
058053016	RL 100 TL Fs1	3/230-400~50	356/711+1186	599x680x555	250-385	179	63
058053018	RL 130 TC Fs1	3/230-400~50	486/948+1540	625x680x555	250-385	189	66
058053020	RL 130 TL Fs1	3/230-400~50	486/948+1540	625x680x555	250-385	189	66
058053022	RL 190 TC Fs1	3/230~50	759/1423+2443	756x712x555	370-530	222	75
058053023	RL 190 TL Fs1	3/400+50	759/1423+2443	756x712x555	370-530	222	75
058053024	RL 250 MZ TC Fs1	3/230+400/50	600+2700	910x705x555	378-528	222	140
058053025	RL 250 MZ TL Fs1	3/400+50	600/1250+2700	910x705x555	378-528	222	140

NOTA: (Injetores não incluídos - consulte as tabelas de acessórios)

Poder calorífico combustível (gasóleo): 11,8 kWh/kg - 10200 kcal/kg - Viscosidade a 20°C: 4-6 mm²/s (cSt).

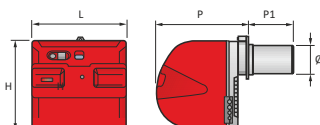
Os queimadores da série RL estão de acordo com 2014/30/EU - 2014/35/EU - 2006/42 CE Diretiva e norma EN 267.

SÉRIE RL/M (injector não incluído)

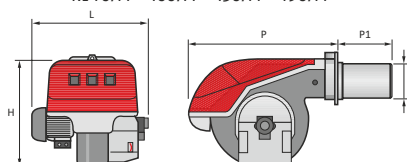
RIELLO



RL 28/M - 38/M - 50/M



RL 70/M - 100/M - 130/M - 190/M



Código	Descrição	A.E.V~Hz	Potência (kW)	Dimensões LxPxH(mm)	P1 (mm)	Ø (mm)	Peso (kg)
058052509	RL 28/M TC FS1 (1)(2)	1/230~50	90/166+332	476x468x474	241-351	10	39
058052510	RL 28/M TL FS1 (1)(2)	1/220-230~60	90/166+332	476x468x474	241-351	140	39
058052511	RL 38/M TC FS1 (1)(2)	3/230-400~50	101/237+450	476x468x474	241-351	140	41
058052512	RL 38/M TL FS1 (1)(2)	3/230-400~50	101/237+450	476x468x474	241-351	140	41
058052513	RL 50/M TC FS1 (1)(2)	3/230-400~50	130/296+593	476x468x474	241-351	152	42
058052514	RL 50/M TL FS1 (1)(2)	3/230-400~50	130/296+593	476x468x474	241-351	152	42
028052516	RL 70/M TC FS1 (1)(2)	3/230-400~50	261/474+1043	663x680x555	272-385	179	65
058053517	RL 70/M TL FS1 (1)(2)	3/230-400~50	261/474+1043	663x680x555	272-385	179	65
058052518	RL 100/M TC FS1 (1)(2)	3/230-400~50	332/711+1482	679x680x555	272-385	179	68
058053519	RL 100/M TL FS1 (1)(2)	3/230-400~50	332/711+1482	679x680x555	272-385	179	68
058052520	RL 130/M TC FS1 (1)(2)	3/230-400~50	498/948+1779	705x680x555	272-385	189	71
058052521	RL 130/M TL FS1 (1)(2)	3/230-400~50	498/948+1779	705x680x555	272-385	189	71
058052525	RL 190/M TC FS1 (1)(2)	3/400~50	534/1423+2431	813x712x555	370	222	95
058052526	RL 190/M TL FS1 (1)(2)	3/400~50	534/1423+2431	813x712x555	370	222	95

NOTA: (Injetores não incluídos - consulte as tabelas de acessórios)

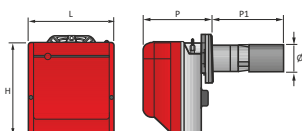
Poder calorífico combustível (gasóleo): 11,8 kWh/kg - 10200 kcal/kg - Viscosidade a 20°C: 4-6 mm²/s (cSt).

Os queimadores da série RL estão de acordo com 2014/30/EU - 2014/35/EU - 2006/42 CE Diretiva e norma EN 267.

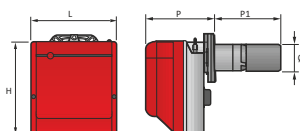
SÉRIE GULLIVER BGK - LOW NOX



BGK0.1



BGK2 - BGK3

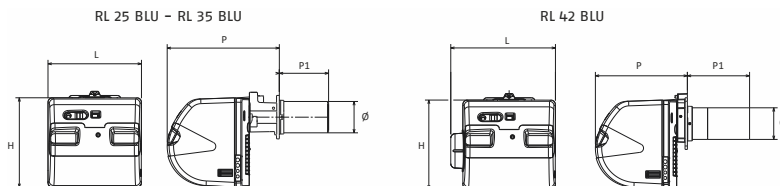


Código	Descrição	A.E.V~Hz	Potência (kW)	Dimensões LxPxH(mm)	P1 (mm)	Ø (mm)	Peso (kg)
058055810	BGK0.1	1/230~50	22,5+35,3	234x196x254	191	87	13
058055812	BGK1	1/230~50	17,8+35,6	255x202x280	192	87	13
058055814	BGK2	1/230~50	32+59,3	255x202x280	197	90	13
058055816	BGK3	1/230~50	45+73	300x230x345	222	90	16,5

Poder calorífico combustível (gasóleo): 11,8 kWh/kg - 10200 kcal/kg - Viscosidade a 20°C: 4-6 mm²/s (cSt).

Os queimadores da série BGK estão de acordo com 2014/30/EU - 2014/35/EU - 2006/42 CE Diretiva e norma EN 267.

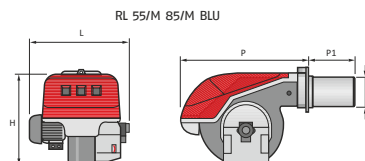
SÉRIE RL BLU - LOW NOX



Código	Descrição	A.E.V~Hz	Potência (kW)	Dimensões LxPxH(mm)	P1 (mm)	Ø (mm)	Peso (kg)
058055010	RL22 BLU TC FS1	1/230~50	89/116+260	476x468x474	200	140	40
058055011	RL22 BLU TL FS1	1/230~50	89/116+260	476x468x474	280	140	40
058055012	RL32 BLU TC FS1	1/230~50	166/228+356	476x468x474	218	140	41
058055013	RL32 BLU TL FS1	1/230~50	173/228+356	476x468x474	298	140	41
058055014	RL42 BLU TC FS1	3/230-400~50	191/323+598	533x680x490	291	163	42

Poder calorífico combustível (gasóleo): 11,8 kWh/kg - 10200 kcal/kg - Viscosidade a 20°C: 4-6 mm²/s (cSt).
Os queimadores da série BGK estão de acordo com 2014/30/EU - 2014/35/EU - 2006/42 CE Diretiva e norma EN 267.

SÉRIE RL BLU - LOW NOX



Código	Descrição	A.E.V~Hz	Potência (kW)	Dimensões LxPxH(mm)	P1 (mm)	Ø (mm)	Peso (kg)
058055516	RL 55/M BLU	2/230-400~50	190/115+260	663x680x555	680	189	65
058055518	RL 85/M BLU	3/230-400~50	223/594+1023	663x680x555	680	189	70

KITS TESTA LONGA

Código	Descrição
058059410	Kit testa longa p/queimador RG1 e RG1R
058059412	Kit testa longa p/queimador Rg2
058059414	Kit testa longa p/queimador RG3 e RG3D
058059416	Kit testa longa p/queimador RG4 e RG4D
058059417	Kit testa longa p/queimador RG55
058059418	Kit testa longa p/queimador RG5D
058059419	Kit testa longa p/queimador RL 42 BLU